

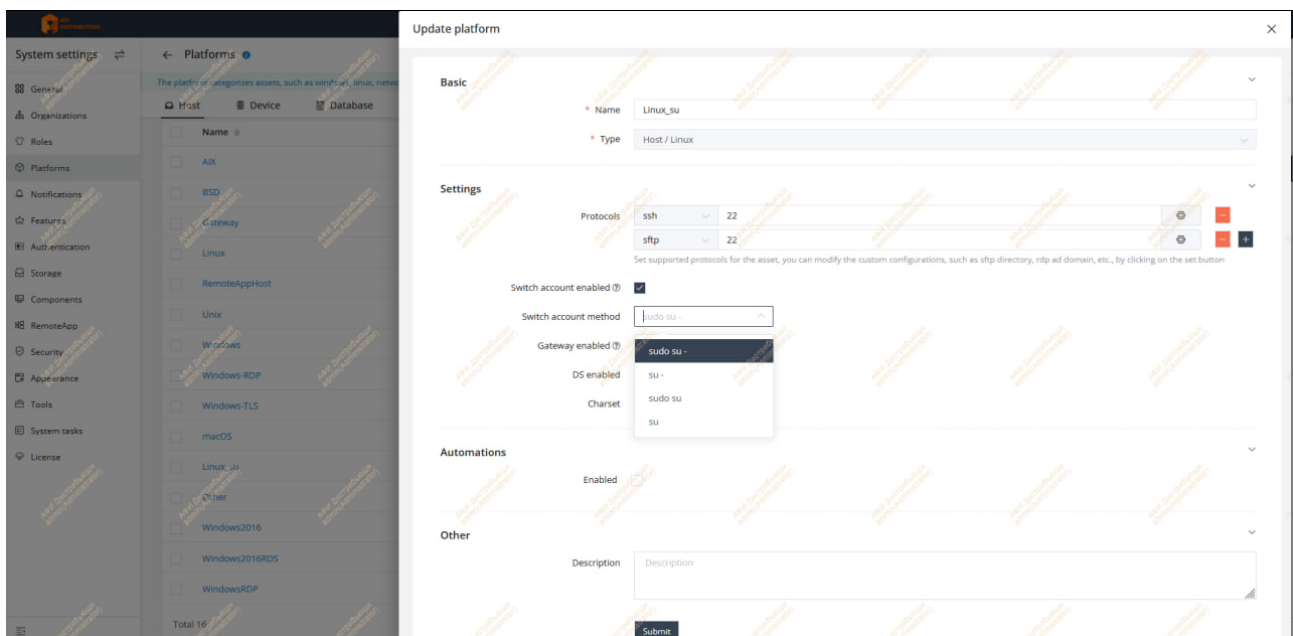
# Автоматическое повышение привилегий при подключении по SSH

Обычно под УЗ root нельзя подключаться по SSH напрямую, поэтому после подключения для повышения привилегий обычно выполняется команда `su` и вводится пароль от УЗ root.

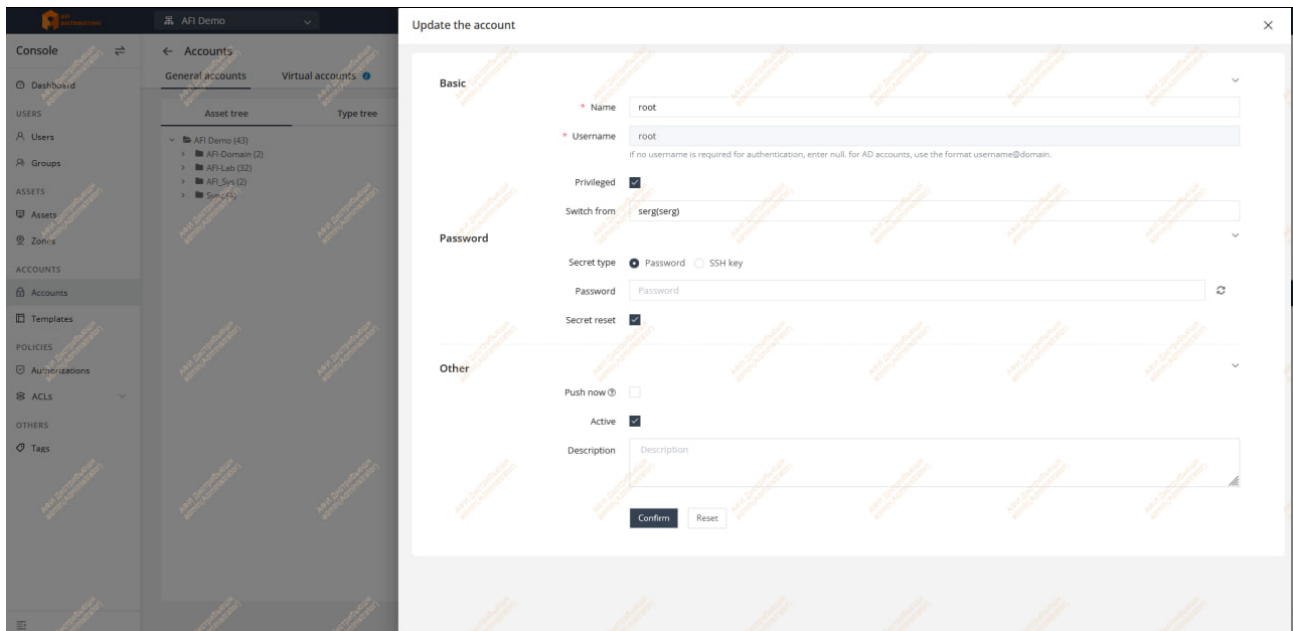
JumpServer позволяет автоматизировать этот процесс и запустить SSH сессию с автоматическим повышением прав до root без знания/раскрытия пароля.

Для этого нужно:

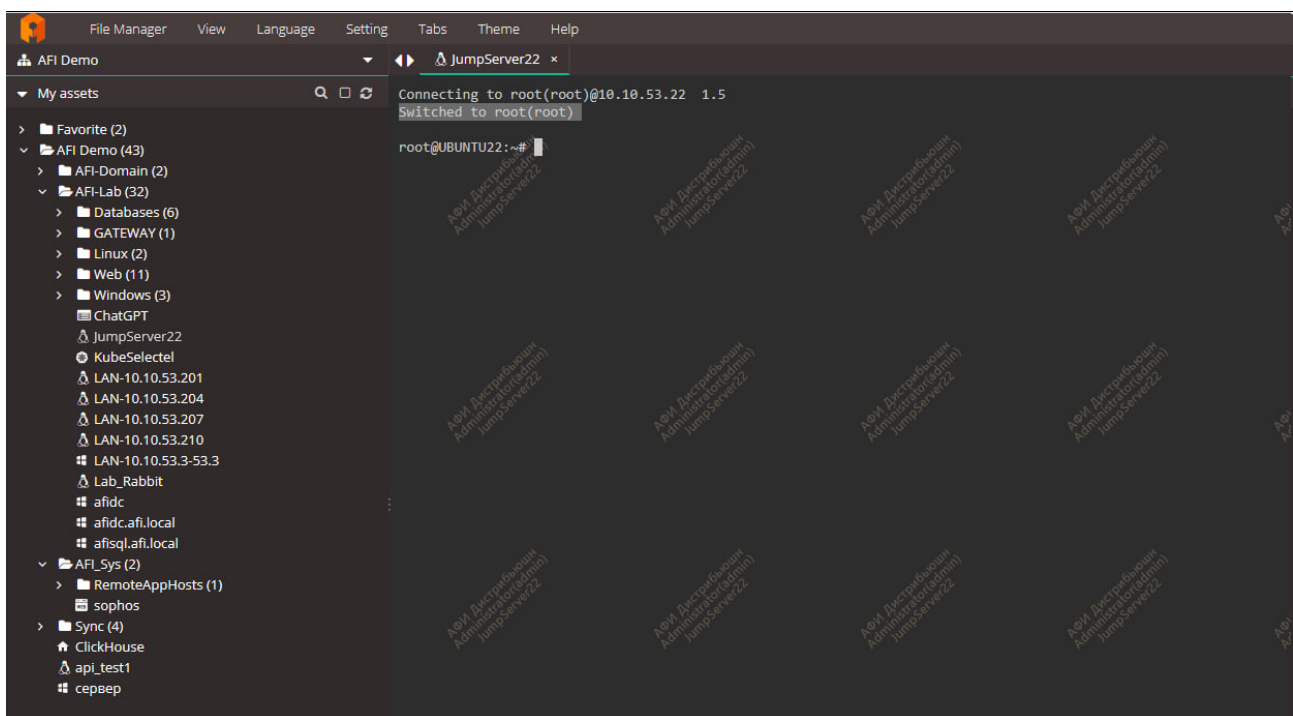
1. Зайти в **System Settings - Platforms**, в списке выбрать нужную платформу на базе Linux (или скопировать стандартную), открыть параметры и в поле **Switch Account Method** указать нужную команду, которая будет использоваться для переключения УЗ, например `"su -"`



2. Перейти в **Console - Accounts**, найти там привилегированную УЗ, например root, открыть для редактирования и в поле Switch from указать УЗ (в моем примере это УЗ serg), с которой будет осуществляться подключение изначально, сохранить изменения.



3. Теперь при подключении по SSH можно выбрать root, но сессия запустится с U3 serg и автоматически переключится на root после авторизации, при старте сессии вы увидите надпись **"switched to root(root)"**



Версия #1

Сергей Попцов создал 16 июня 2025 16:05:44

Сергей Попцов обновил 16 июня 2025 16:07:11